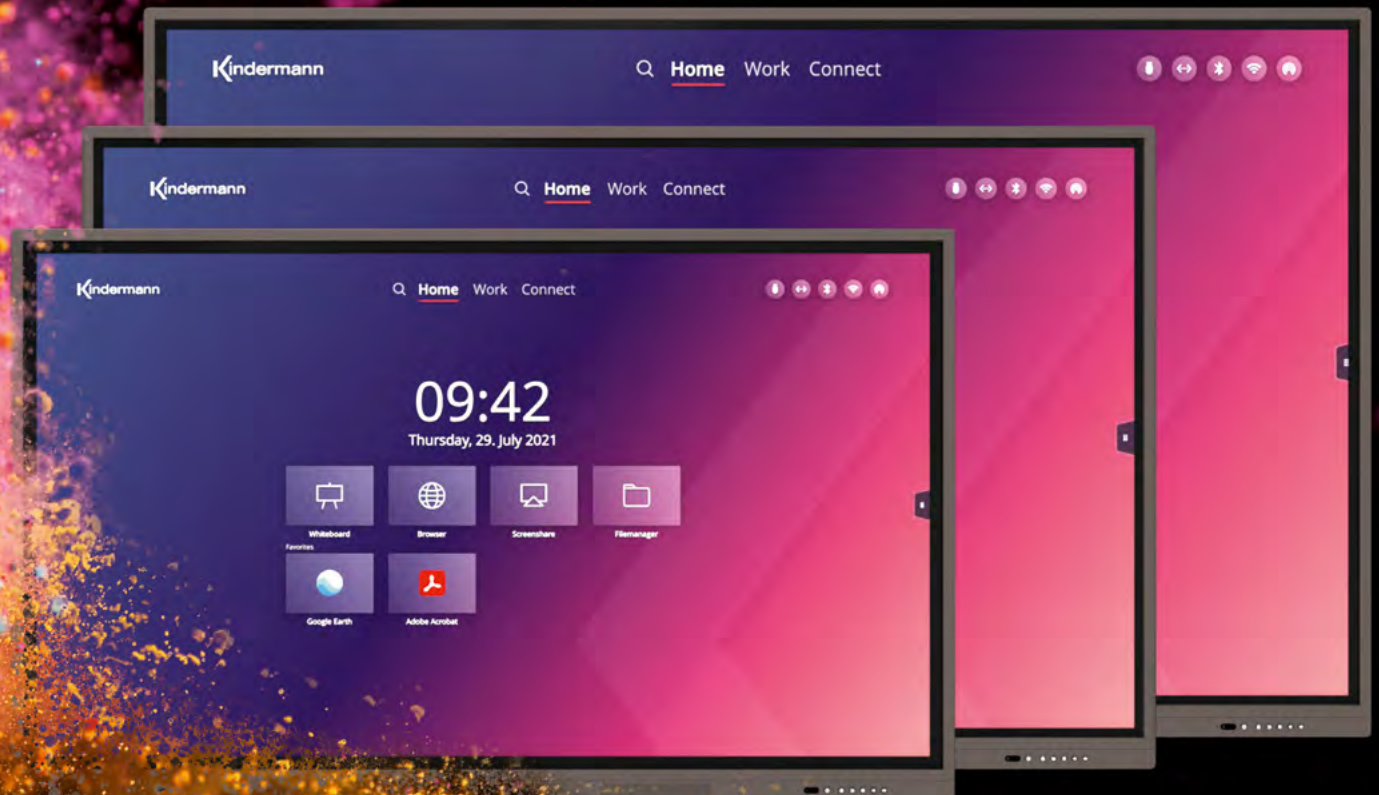


Touchdisplays

Innovativ. Interaktiv. Inspirierend.

Inhalte präsentieren, Ergebnisse teilen –
mit Technik, die einfach funktioniert!



Features

Mit dem Plus für Ihre Meetings.

Die Kindermann Touchdisplays bieten Ihnen die neueste Technik für interaktive Meetings und Workshops. Das integrierte **Android Betriebssystem** und ein **intuitiv zu bedienender Startbildschirm** sorgen dafür, dass Sie sich im **Handumdrehen zurechtfinden**.

Alle wichtigen Funktionen, wie die **Annotations-Tools** oder die **Screenshot-Funktion** stehen Ihnen jederzeit zur Verfügung.

Sofort durchstarten.

Einmal konfiguriert, schalten sich die Displays entsprechend automatisch ein und aus. So kann das Meeting ohne Verzögerung beginnen und unnötiger Stromverbrauch eliminiert werden.



Intuitive Bedienoberfläche



NEU: Zukunftssicher:
Leistungsstarker Prozessor,
großer Arbeitsspeicher



**Umgebungslichtsensor
& Blaulichtfilter**



Remote Display Management (Chimpa)
1 Jahresabonnement kostenlos



40 Touchpunkte



Frontseitige Anschlüsse:
NEU: USB-C
(Video-, Touch- und Ladefunktion)



**Antibakteriell beschichtetes,
diffuses Frontglas**



Windows Ink Unterstützung



Android 9



**Zero Gap - kein Abstand
zwischen Panel und Frontglas**



**Screensharing per Dongle,
App, AirPlay & Chromecast**



OTA Updates



PC Einschub

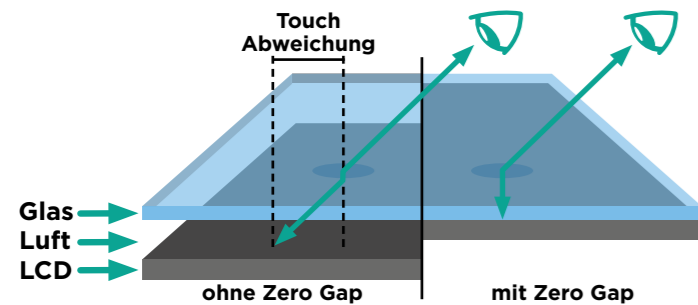


Ihr Meeting startet – jetzt!

Touchdisplays, die einfach und unmittelbar funktionieren – ohne Schulungsbedarf der Nutzer, ohne überflüssige Funktionen, ohne Wenn und Aber.

Zero Gap Technologie

Kein Leerraum zwischen Touch- und LCD-Panel, um die optische Brechnung zu verringern und die Lesbarkeit, den Kontrast und die Genauigkeit der Toucheingabe des Displays zu erhöhen.



Screen Mirroring

Bildschirm vom interaktiven Display auf ein beliebiges Gerät spiegeln und umgekehrt.



1 Anschlüsse vorne:



2 Funktionstasten vorne:



3 Anschlüsse seitlich:



4 Anschlüsse unten:



5 OPS-PC Einbaumodul



Alle technischen Daten zu den Touchdisplays finden Sie unter: bit.ly/3rEBFUF oder touchdisplays.eu

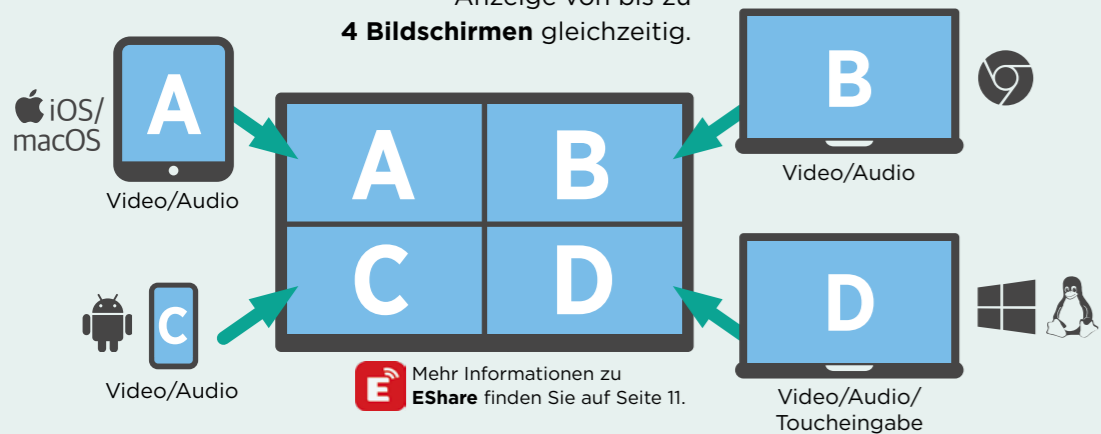
Connectivity first...

Das Touchdisplay bietet für jede Situation die nötigen Ein- und Ausgänge!



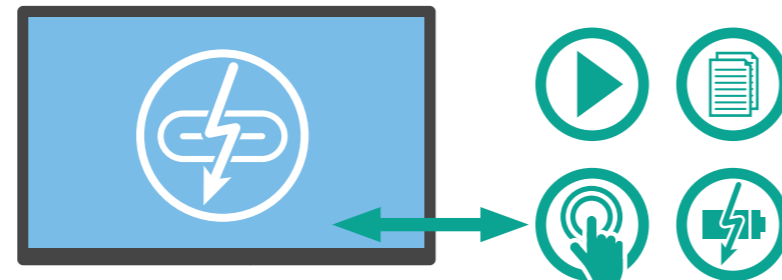
Splitscreen

Anzeige von bis zu 4 Bildschirmen gleichzeitig.



USB-Typ-C Anschluss

Video-, Touch- und Ladefunktion... mit nur einem Kabel.



Die Anschlüsse sind schnell und einfach an der Frontseite des Displays erreichbar.

Apps



• **Firefox** – Webbrowser



• **WPS Office** – zur Ansicht und Bearbeitung von Word-, Excel- und PowerPoint-Dateien



• **Open Camera** – für Anzeige von Live-Kamera und Visualizer Bildern



• **Adobe Reader** – zur Ansicht von PDF-Dateien



• **VLC** – leistungsfähiger Video- und Audioplayer



• **Wikipedia** - direkter Zugriff auf die Online Enzyklopädie

Die Whiteboard Anwendung

Diese Kindermann Anwendung bietet Ihnen weit mehr als ein Whiteboard und das bei einfachster Bedienung.

Gerade für **Brainstormings** oder erklärende Inhalte bei **Workshops** sind handschriftliche Notizen wertvoll.

Diese können ganz einfach mit Bildern, Screenshots und Sticky-Notes oder mit dem Content von **mobilen Geräten Ihrer Teammitglieder** ergänzt werden.

Am Ende des Meetings können Sie das gesamte Whiteboard speichern und **mit anderen teilen**.

- **Speichern und weiterbearbeiten** der Ergebnisse
- **Teilen der Ergebnisse** per QR-Code im lokalen Netz



Windows Ink



Die Kindermann Touchdisplays unterstützen auch Windows Ink.

Damit werden die passiven Stifte als **aktiver Windows Ink Stift erkannt**, so können Sie beispielsweise direkt in eine PowerPoint Präsentation zeichnen, ohne das Werkzeug auswählen zu müssen.



Die Wunsch-App fehlt?
Installieren Sie Ihre **App-Favoriten** auf dem Display.

User Interface

Dashboard - Home

Startbildschirm mit den wichtigsten Funktionen auf einen Blick.



1 Suchfunktion

Im Browser und Dashboard.

2 Schnellzugriff auf die Hauptfunktionen

3 Statusbar

Zeigt die aktuell genutzten Verbindungstypen.

4 Favoriten

Schnellzugriff auf Apps und Einstellungen.

Dashboard - Connect

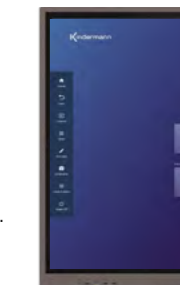


Schnellzugriff auf alle Videoeingänge, eine Vorschaufunktion erleichtert die Auswahl des richtigen Eingangs.

Dashboard - Search



Die Suche arbeitet sowohl lokal zum Durchsuchen von Dateien und Apps aber auch direkt und ohne Umwege Online.



Sidebar

Über die **Sidebar** haben Sie schnellen Zugriff auf alle häufig benötigten Funktionen.



Das **Control Center** bietet einen Schnellzugriff zu den wichtigsten und am häufigsten genutzten Einstellungen.



Über die **App Menü** haben Sie Zugriff auf Ihre **App Favoriten**, die laufenden Apps und eine Auswahl von hilfreichen Tools, wie Taschenrechner, Screenrecorder, etc.



Kindermann Touchdisplays
Corporate
Kabellos präsentieren mit
EShare



Im Meeting zählen jede Minute und jeder Beitrag!

Inhalte von mobilen Geräten kabellos teilen.

Keine Zeit verschwenden – Sie verbinden Ihr Gerät per EShare mit dem Display und sind innerhalb weniger Sekunden in der Lage, Ihren Bildschirminhalt zu spiegeln. Das gleiche gilt auch für Ihre Teilnehmer, unabhängig vom Endgerät (Laptop, Tablet oder Smartphone) und Betriebssystem. Die angezeigten Inhalte können problemlos annotiert werden.

Das Ergebnis

Die aktive Beteiligung schafft eine erhöhte Aufmerksamkeit Ihres Teams und dadurch bessere Ergebnisse.

Neu!

HDMI / Typ C Dongles zum Teilen des Bildschirms ohne Software - auch zum Nachrüsten von vorhandenen Systemen.



• HDMI Dongle

• Typ C Dongle

Das **Chimpa Remote Display Management** wurde speziell für **interaktive Displays** als **Lösung zur Fernverwaltung** entwickelt. Dank seiner fortschrittlichen Funktionen und seiner Vielseitigkeit kann **Chimpa RDM** in verschiedenen Anwendungsbereichen eingesetzt werden!



Workflows und automatische Nutzungswarnungen können eingerichtet werden: Jedes Mal, wenn eine bestimmte Aktion auf dem Display ausgeführt wird, kann eine Benachrichtigung ausgelöst werden.

Die wichtigsten Merkmale von Chimpa

Verteilung von Apps und Inhalten

Mit Chimpa können Sie Apps, Dokumente, individuelle APKs, Einstellungen und Updates per Browser verteilen. Im Chimpa Admin Panel können Sie auf öffentliche App-Stores oder Cloud-Dienste, wie Google Drive, Dropbox und OneDrive zurückgreifen. Sie können Dokumente an alle oder nur an einige verwaltete Geräte senden.

Profilverwaltung und Einschränkungen

Mit Chimpa RDM können Sie unternehmensweite Profile und spezifische Einschränkungen auf der Basis eines einzelnen Geräts oder eines bestimmten Zeitfensters verwalten. Chimpa schützt Ihre Organisation vor unangemessener Nutzung.

Kiosk-Modus und Einzel-App-Modus

Mit Chimpa lässt sich ein individueller Begrüßungsbildschirm für Ihr Unternehmen erstellen. Über den Kiosk-Modus können Nutzungsrechte für Anwendungen eingeschränkt werden.

Überwachung und Fernunterstützung

Chimpa RDM kann die Hardware- und Software-Nutzung überwachen, aufzeichnen und meldet alle Abweichungen. Außerdem kann der Administrator dank der Remote Desktop Funktion mit dem Display interagieren, als wäre er/sie physisch präsent.

Das bedeutet, dass es möglich ist, technische Unterstützung und Wartung aus der Ferne zu leisten.

Benutzerfreundlich

Eine klare und intuitive Benutzeroberfläche erleichtert auch Einsteigern die Verwaltung der Displays.

Sicher

- Es schützt Ihre Organisation vor der unangemessenen Nutzung der meist öffentlich zugänglichen Geräte.
- Hosting in Europa, DSGVO konform.

Vollständige Verwaltung

Mit Chimpa MDM haben Sie die volle Kontrolle über die Geräte in Ihrer Organisation.

Anpassbar

Die Lösung ist je nach Bedarf und Nutzungsart konfigurierbar.



1 JAHR ABONNEMENT INKLUSIVE

ab Kaufdatum 01.01.2022

Lizenzverlängerungen auf jährlicher Basis oder mit **3 bzw. 5 Jahren Laufzeit** stehen **optional** zur Verfügung.

Chimpa kann auch als **Mobile Device Management (MDM) Lösung** für Tablets und Smartphone genutzt werden.

Für eine **individuelle Beratung** stehen wir gerne zur Verfügung.



touchdisplays.eu/remote-display-management

Zubehör

1 Videosoundbar



Zum Beispiel: Die All-in-One Videosoundbar **CommuniKam KVB120**.

bit.ly/3rQzTQo



2 OPS-PCs

Zum Beispiel: Der **OPS Einschubrechner I7-10510U**

Features:

- Intel Core i7-10510U - 1,8 GHz
- 16GB DDR4 RAM
- 250GB SSD
- Intel HD Graphics 620
- 80pin JAE OPS
- Schnittstelle unterstützt **4096x2160@60Hz** via HDMI
- ...



Einen Überblick über die aktuell verfügbaren Konfigurationen finden Sie in unserem Webshop:

bit.ly/3dvaALH



3 Kindermann BackBox

Zum Beispiel: Die pfiffige All-in-One Montagelösungen für Displays und Technikkomponenten **Kindermann BackBox XL Shift**.

Bestehend aus:

- Stehende Montage auch an Leichtbauwänden die nicht die ausreichende Tragfähigkeit aufweisen.
- Platz für alle Technikkomponenten, z. B. Netzwerkschwe, Komponenten zur zentralen Steuerung, etc.
- Höhenverstellung erhöht die Ergonomie für Menschen mit unterschiedlicher Statur.



Einen Überblick über alle Komponenten und Konfigurationen finden Sie in unserem Webshop.

bit.ly/3sv3Fcp



• HDMI Dongle



• Typ C Dongle

Eshare Dongles

HDMI / Typ C Dongles zum Teilen des Bildschirms ohne Software.

touchdisplays.eu/zubehoer/#eshare



Weiteres Zubehör



Zum Beispiel: **Kindermann Soundbar** oder Höhenverstellungen wie **DisplayLift** und **DisplayShift**...

touchdisplays.eu/zubehoer

KLICK&SHOW

K-FX und K-40 Serie

Die perfekte Ergänzung zu Ihrem Touchdisplay



BYOM - Videokonferenz im Meetingraum

Die Art der Teamarbeit und wie wir uns mit Kollegen austauschen hat sich verändert.

Bring Your Own Meeting (BYOM) ist die logische Konsequenz der sich verändernden Arbeitsweise. Hybride Teams sind heute an der Tagesordnung und für spontane Videokonferenzen sind neue Konzepte gefragt. Jeder Meetingraum oder Huddle Space sollte auf einfachste Weise dafür genutzt werden können.

Und hier kommt KLICK&SHOW K-FX ins Spiel, damit lassen sich Videosoundbars, Kameras und Speakerphones ganz einfach kabellos mit dem Notebook nutzen.



KLICK&SHOW K-FX Serie:

www.klickandshow.com/k-fx



KLICK&SHOW K-40 Serie:

www.klickandshow.com/k-40



BYOD - klassisch präsentieren

Mobilität fängt da an, wo der Kabelsalat ein Ende hat.

Schluss mit fehlenden Kabeln, falschen Schnittstellen und Verzögerungen bei Meetings. KLICK&SHOW bietet Mitarbeitern und Gästen die Freiheit, ganz gleich mit welchem Gerät sie arbeiten, Inhalte kabellos zu präsentieren.

Und das auf einfachste Art und Weise, ohne komplizierte Konfiguration, Software-Installation oder Wartezeiten.


Einfach die App starten oder den Transmitter anstecken und präsentieren.



KLICK&SHOW K-WM: (ohne Transmitter)

www.klickandshow.com/kwm

NEU: Zukunftssicher
Leistungstarker Prozessor,
großer Arbeitsspeicher

Sound  Leistungsstarkes 2.1 Soundsystem

Touchdisplays
TD-20xx

Remote Display Management



inkl. 1 Jahr
Subscription


Zero Gap
kein Abstand zwischen
Panel und Frontglas

40 Touchpoints

erhältlich
in 3 Größen




86"
75"
65"

Front Connector


NEU: USB-C
(Video, Touch, Laden)

Intuitives UI




Antibakteriell beschichtetes,
diffuses Frontglas



OTA
Updates

Android 9
on board



touchdisplays.eu